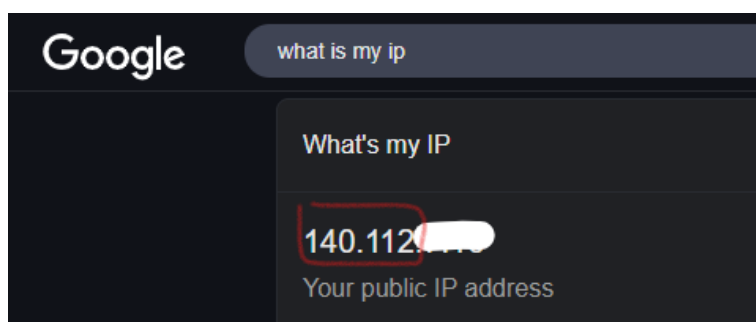


# 國立臺灣大學校園授權軟體

## Office 2024 for Windows 安裝步驟

安裝前，須注意之事項：

- A. 請確認您的裝置網路處於**台大IP ( 140.112.xxx.xxx )**的環境底下。
- 請打開瀏覽器，並輸入【What is my IP】即可查詢目前IP。



- 若於校外連線，台大在校學生或教職員可使用VPN連線。詳情請參考網頁：<https://ccnet.ntu.edu.tw/vpn/>。
- B. 請確認該裝置**已解除安裝原有的Office軟體（所有版本）**，使用者可到 Windows控制台查看是否完成解除安裝，或使用[Office解除安裝支援工具](#)解除安裝。**切勿僅手動移除，否則可能會造成安裝失敗。**
- C. 請確認該裝置之時間準確無誤，且時區位於**台北 ( Taipei, UTC+8 )**。
- D. 此軟體為**大量授權**，**每180天需認證一次**。
- 倘若自動認證時該裝置不處於台大IP的環境底下，則驗證不通過，需自行手動驗證（請參考第7步驟）。
  - 若於校外連線，台大在校學生或教職員可使用VPN連線。詳情請參考網頁：<https://ccnet.ntu.edu.tw/vpn/>。
- E. 若欲安裝此軟體的裝置無法成功授權或安裝，且非上述所提及之情形，建議將該裝置恢復原廠設定，相關操作請洽詢該裝置的經銷商。

1. 確定IP為臺大IP後，請至<https://download.cc.ntu.edu.tw>登入計中帳號

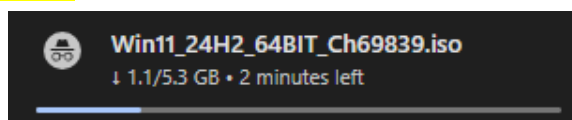
選取【軟體下載】並找到【文書處理】，下載以下**兩個**檔案：

安裝檔：【Microsoft Office 2024 繁體中文版】

認證檔：【微軟Office KMS 認證執行檔中文版】

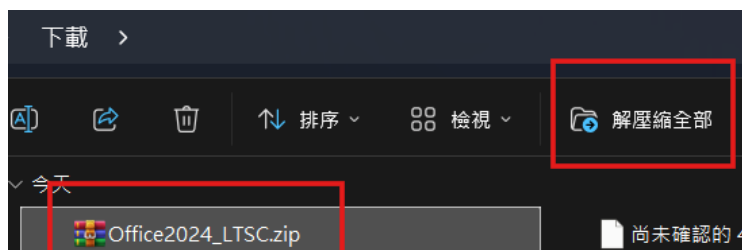


下載時若出現「無法安全下載」或是「已封鎖不安全的下載內容」，請點選【保留】或【繼續下載】。

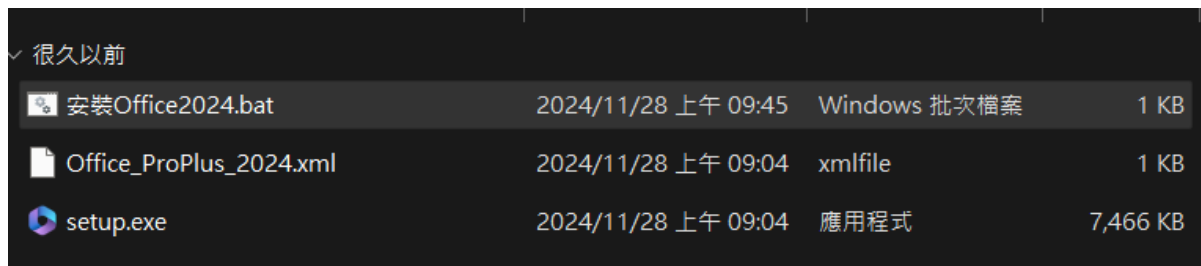


2. 下載完後，請將兩個檔案都**解壓縮**，**切勿直接執行**。

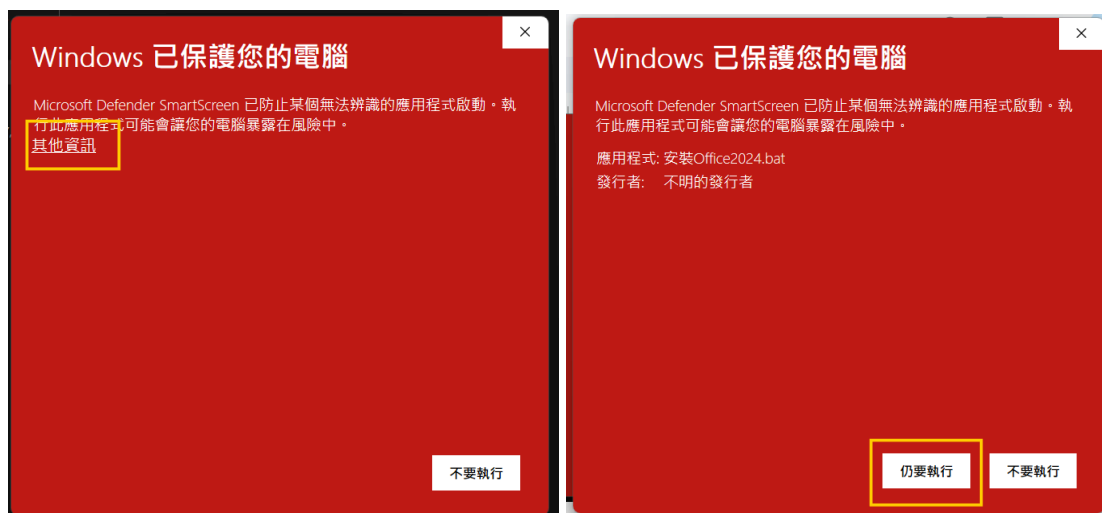
可先選取該檔案後，點擊右鍵，然後利用Windows內建的解壓縮功能，或其他外部軟體如7-zip、WinRAR來解壓縮。



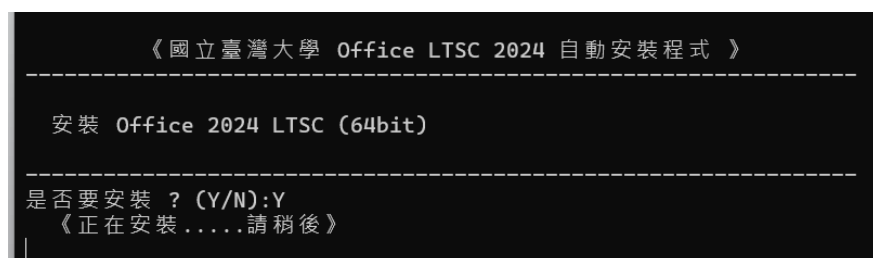
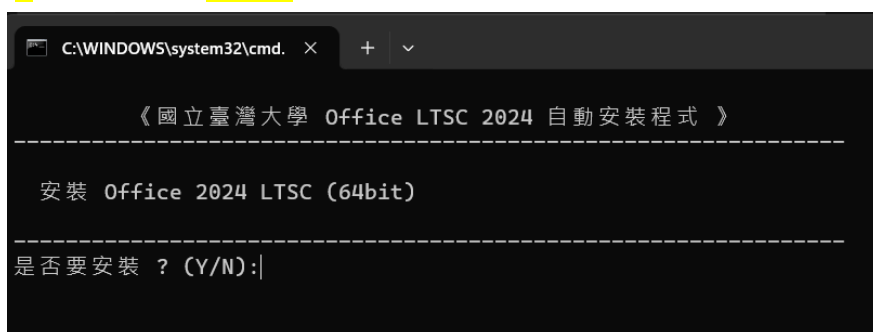
3. 請進入解壓縮後的資料夾，不須斷開網路，點選【**安裝Office2024.bat**】



如果顯示「Windows 已保護您的電腦」，請點選【其他資訊】>【仍要執行】



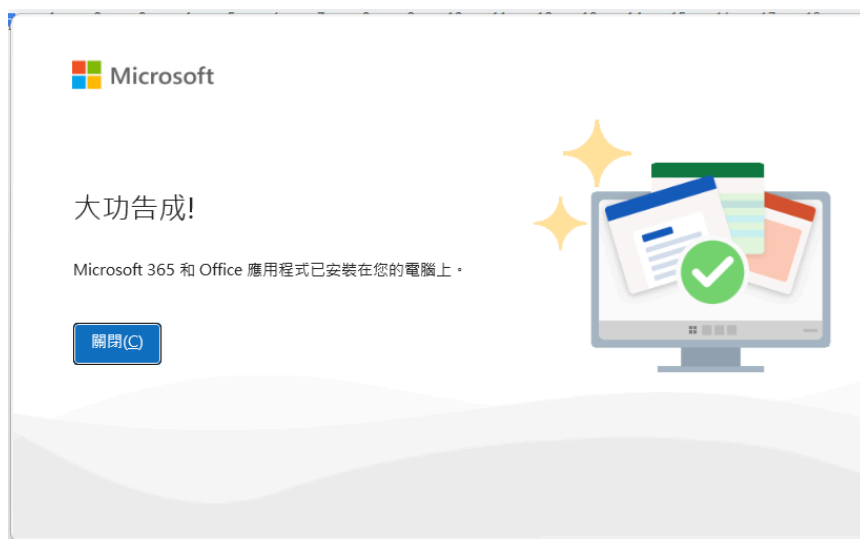
4. 成功開啟後，視窗會提示「是否要安裝? (Y/N)」，  
請輸入【**Y**】並按下【**Enter**】鍵，以開始安裝。



5. 接著會跳出以下視窗，請等待Office 2024 for Windows 完成安裝。



6. 當視窗顯示「大功告成」且自動安裝程式顯示「安裝成功」時，即可將下圖兩個視窗都關閉。



7. 安裝完成後，請回到資料夾，並以**右鍵**點擊驗證檔【**NTUKMS\_Office.bat**】，選擇【**以系統管理員身份執行**】。

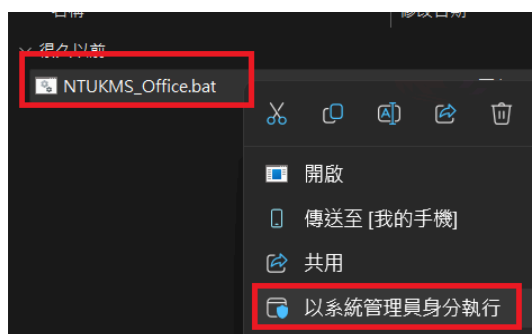
\* 「NTUKMS\_Office.bat」為已解壓縮之KMS認證檔。

\* KMS認證檔為第1步驟下載的另一個檔案，與安裝檔不同。

\* **KMS認證檔無法驗證非於本校校園授權軟體網站下載之Office軟體。Office家用版、Office 365 A3、隨機版Office 365等等都不行。**

執行這一步驟時，請確認：

- A. 裝置網路之IP為**台大IP**
- B. 裝置之時區為**台北 (Taipei, UTC+8)**



8. 待認證檔視窗顯示「**<Product activation successful>**」，即表示認證成功，可以按任意鍵來關閉認證程式。

```

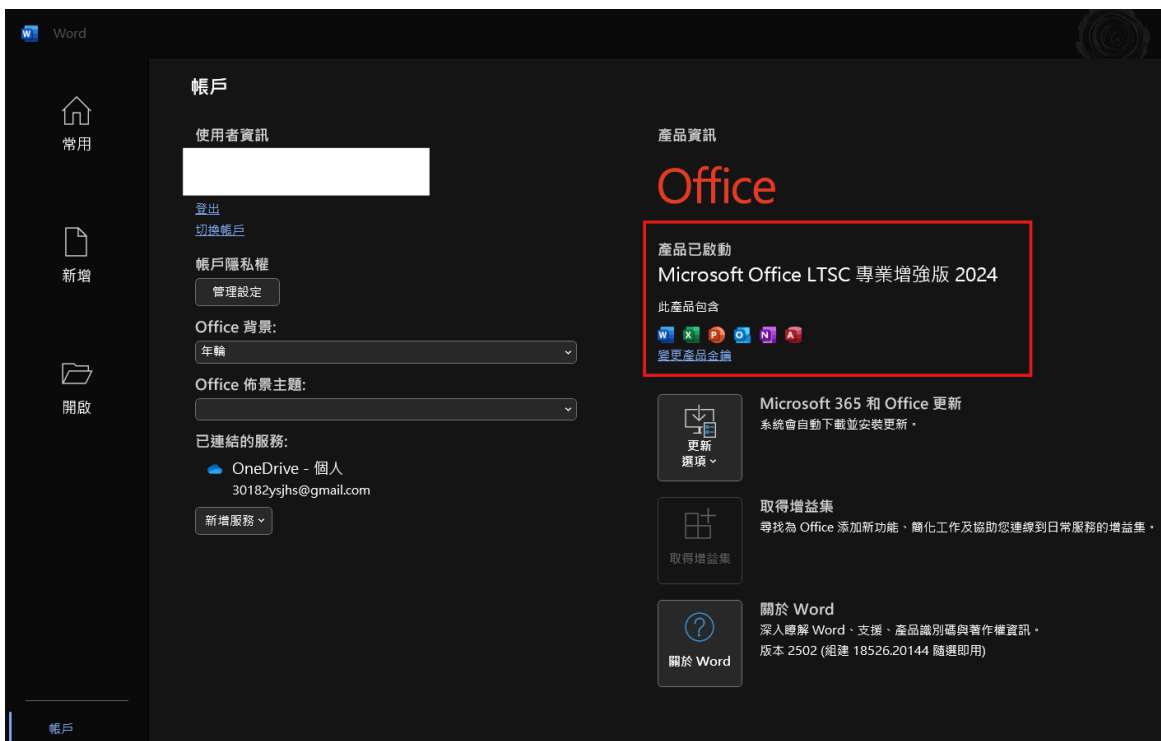
C:\WINDOWS\System32\cmd.exe
Copyright (C) Microsoft Corp. 1996-2006, 著作權所有，並保留一切權利
---Processing-----
Successfully applied setting.
---Exiting-----
Microsoft (R) Windows Script Host Version 5.812
Copyright (C) Microsoft Corp. 1996-2006, 著作權所有，並保留一切權利
---Processing-----
Successfully applied setting.
---Exiting-----
Microsoft (R) Windows Script Host Version 5.812
Copyright (C) Microsoft Corp. 1996-2006, 著作權所有，並保留一切權利
---Processing-----
Installed product key detected - attempting to activate the following product:
SKU ID: 8d368fc1-9470-4be2-8d66-90e836cbb051
LICENSE NAME: Office 24, Office24ProPlus2024VL KMS_Client_AE edition
LICENSE DESCRIPTION: Office 24, VOLUME_KMSCLIENT channel
Last 5 characters of installed product key: GCVGB
<Product activation successful>
---Exiting-----
請按任意鍵繼續 . . .

```

如果出現錯誤代碼或是其他異常，可參考下方網頁進行排查：

<https://download.cc.ntu.edu.tw/FAQJ.aspx>

9. 完成認證後，請打開任一個Office 2024的軟體（此處以Word示範），並點擊畫面左上角【檔案】→【帳戶】，若【產品資訊】欄顯示「**產品已啟動**」，表示已安裝與驗證成功。



國立臺灣大學計算機及資訊網路中心  
諮詢電話：(02)3366-5023、(02)3366-5022  
諮詢信箱：[cchelp@ntu.edu.tw](mailto:cchelp@ntu.edu.tw)

Copyright © National Taiwan University Computer and Information Networking Center  
All Rights Reserved